

# FM COCOLOについて

メディア紹介

**FM COCOLO**  
WHOLE EARTH STATION


1995年、“Communication, Cooperation and Love”の意味を込めて、多様な文化と言語を持つ関西エリア2,000万人に向けたラジオ局としてスタートしたFM COCOLO。阪神・淡路大震災の経験から、外国人を含むエリア内居住者への情報インフラとして、多言語による広域ラジオのニーズが高まったことが開局の背景にありました。

2010年にFM COCOLOは、新たなステーション・コンセプトとして“WHOLE EARTH”を掲げました。言葉の出典は、1960年代後半のアメリカで誕生した『WHOLE EARTH CATALOG』という伝説のカタログ誌。

[真に役に立つ道具であること] [自立した教育（生活）に関係するもの] [ハイクオリティーもしくはローコスト]

[通信販売で簡単に手に入る] という4つの要素を満たすモノ・コトを掲載した、実用品と生活情報の宝庫でした。

この雑誌は当時の若者たちに熱狂的に支持され、実際に影響を受けたスティーブ・ジョブズらによるイノベーションが、インターネット社会を創り出したとも言えるでしょう。



▲『WHOLE EARTH CATALOG』(1968; スチュアート・ブランド編)



FM COCOLOは、心豊かな生活を維持するためのエッセンシャルな情報をキュレーションしたカタログのようなラジオでありたいという目標と、身の回りと地球規模の物事を一体で考えようというグローバルなメッセージを込めて、“WHOLE EARTH STATION”としてリスタートしたのです。

2010年代のFM COCOLOは、精神的に成熟しながら新しい物事に敏感な人々を

“大人のリスナー”としてターゲットングし、“WHOLE EARTH”を現代に置き換えて発信。

そのメッセージはまさに、いま世界が達成すべき指針「SDGs」にも共通するものでした。



2020年に開局25年、WHOLE EARTH STATIONとして10年を迎えたFM COCOLOは、引き続き“WHOLE EARTH”というグローバルなコンセプトのもとに「Quality of Life」「サステナビリティ」「エッセンシャル」を満たす文化・芸術や情報を届けるメディアとして、さまざまなモノ・コト・価値をリスナーに提案し共有していきます。

2025年の大阪・関西万博盛り上げ、2030年のSDGs達成に向けて、FM COCOLOは発信を続けます。

## 1週間に約137万人のリスナーが聴取。

ビデオリサーチによる2022年6月度関西圏ラジオ聴取率調査(6/6~12)において、FM COCOLOの到達率

(1週間でFM COCOLOを一度でも聴いたことがある人の率)が9.9%、であることがわかりました。

関西圏でFM COCOLOの聴取可能エリア、12~69歳の数は13,843,146人(2021年度住民基本台帳より算出)。

つまり1週間にその9.9%の約137万人が、FM COCOLOを聴いていることになります。

・比較できる参考数値



約1,600,000部

※最大手全国紙  
朝刊・大阪セット版 発行部数



約58,000部

※関西圏 男女エリア情報誌発行部数



423,758人

※京阪神及び西日本最多 JR大阪駅  
一日平均乗車人員 (2014年度)

一週間の聴取人口



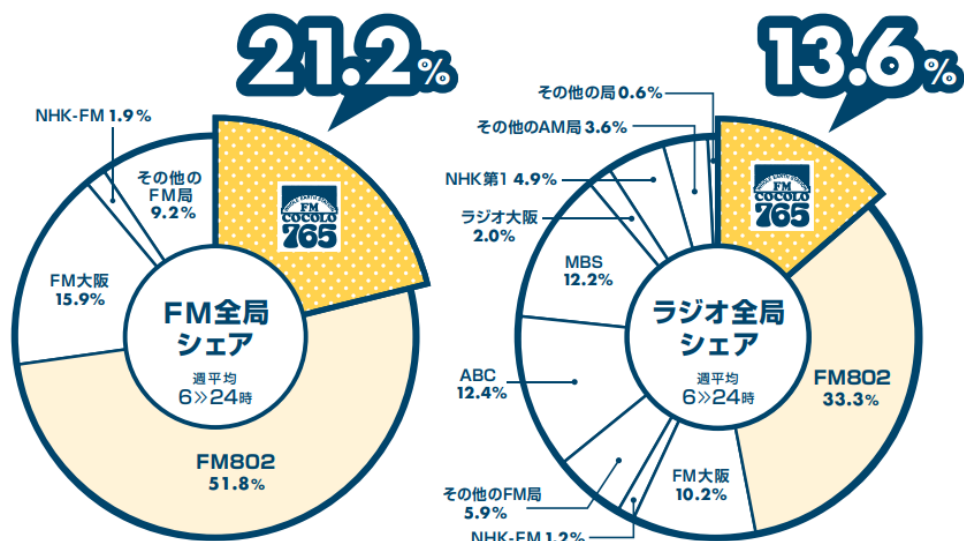
エリア内の12~69歳のうち

1週間に1度でもFM COCOLOを聴いた人 **1,370,471人**

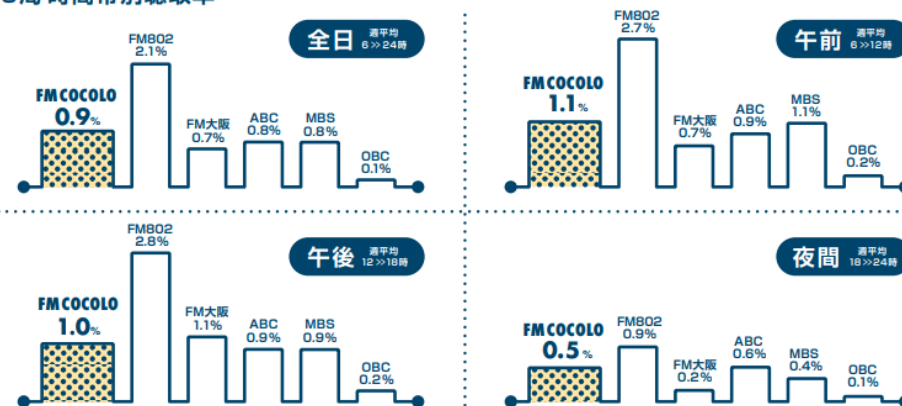


# 40歳～59歳において、FM全局・ラジオ全局シェア どちらもFM802に続く2位を記録！ 時間帯別聴取率でもFM全局2位！

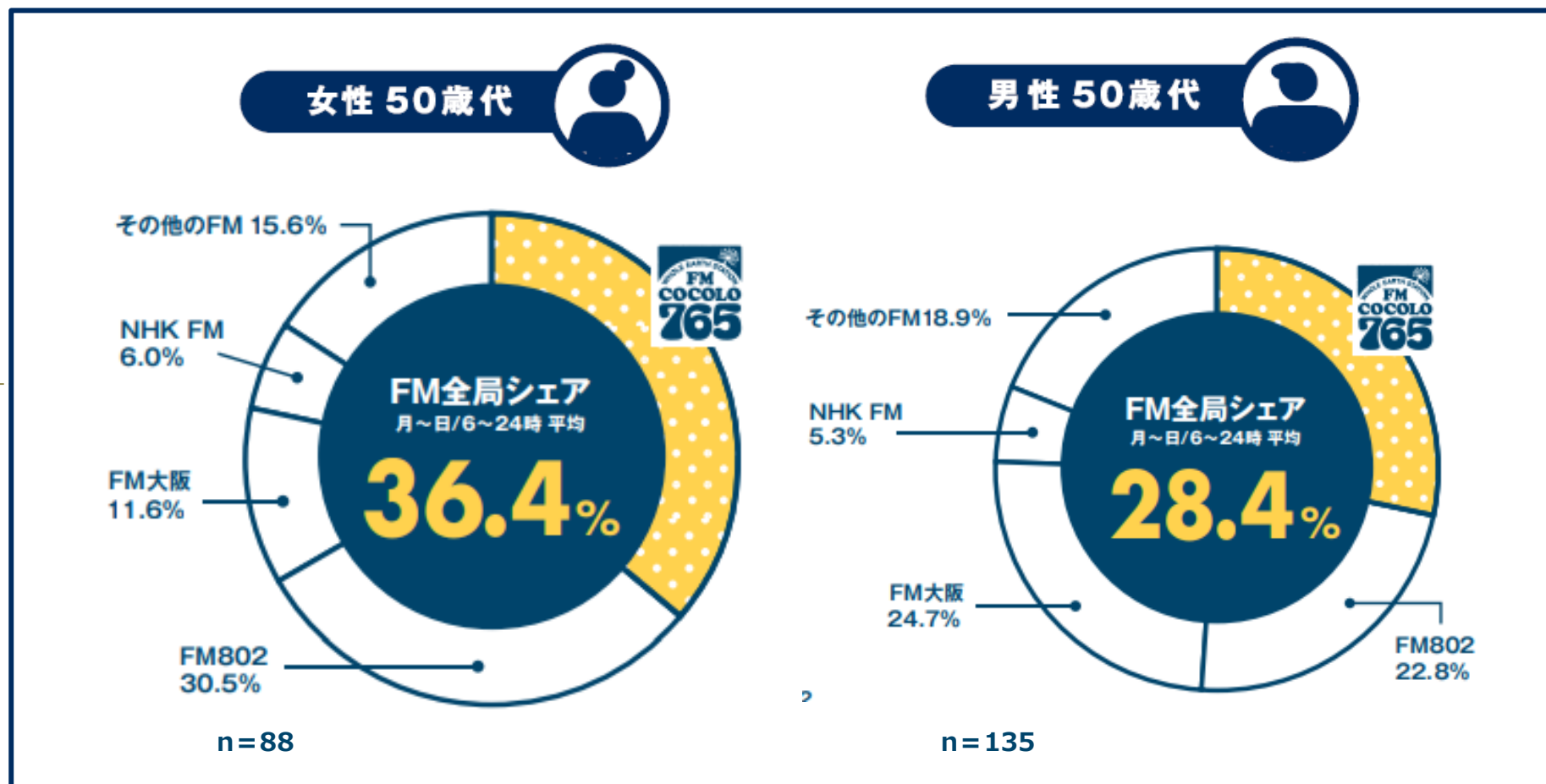
40歳～59歳 シェア (月～日/6時～24時平均)



在阪6局 時間帯別聴取率



# 50歳代の商工自営は FM全局いずれもトップシェア！





# FM COCOLOは関西広域をカバーするメディア

## 「関西唯一の広域FM放送局」として関西の広範囲をカバー

FM COCOLOは、関西唯一の「広域FM放送局」認可を受けており、国内最大級である10KWの電波出力で京阪神を中心とする関西エリアをカバー。

聴取可能社の人口は約2,000万人に上ります。

## BROADCASTING AREA



## 聴取可能エリア内人口

エリア内総人口		大阪府	京都府	兵庫県	滋賀県	奈良県	和歌山県	徳島県	香川県	岡山県	合計
男	総人口	4,261,993	1,013,475	2,334,648	606,000	604,370	308,509	268,759	270,864	40,679	9,709,297
	12~69歳	3,046,394	712,057	1,647,463	430,891	414,719	212,531	186,336	187,582	26,952	6,864,925
女	総人口	4,577,539	1,108,442	2,543,784	624,522	669,701	342,153	291,601	290,823	43,764	10,492,329
	12~69歳	3,075,848	733,462	1,692,767	420,020	436,627	218,272	188,153	186,986	26,086	6,978,221
合計	総人口	8,839,532	2,121,917	4,878,432	1,230,522	1,274,071	650,662	560,360	561,687	84,443	20,201,626
	12~69歳	6,122,242	1,445,519	3,340,230	850,911	851,346	430,803	374,489	374,568	53,038	13,843,146
人口カバー率		100.0%	84.6%	88.9%	86.7%	95.2%	69.7%	77.7%	58.1%	4.2%	

※エリア内人口は、2021年度住民基本台帳より算出