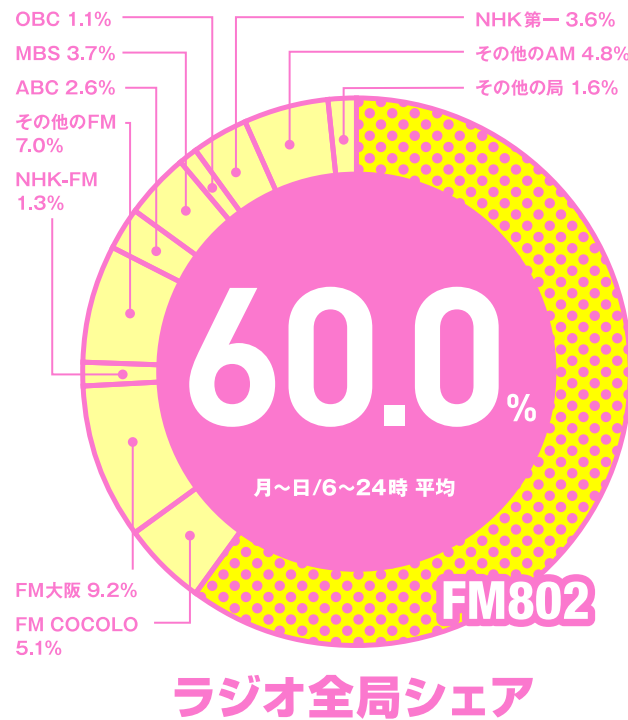
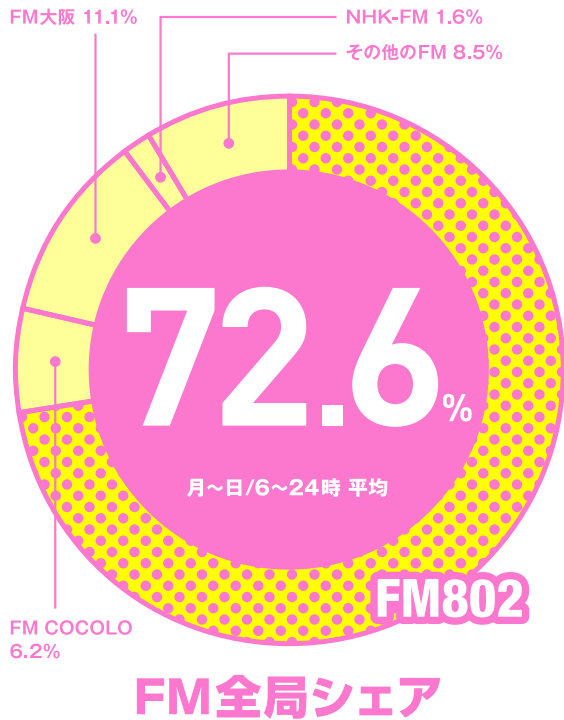


# FM802聴取率首位80連勝達成!



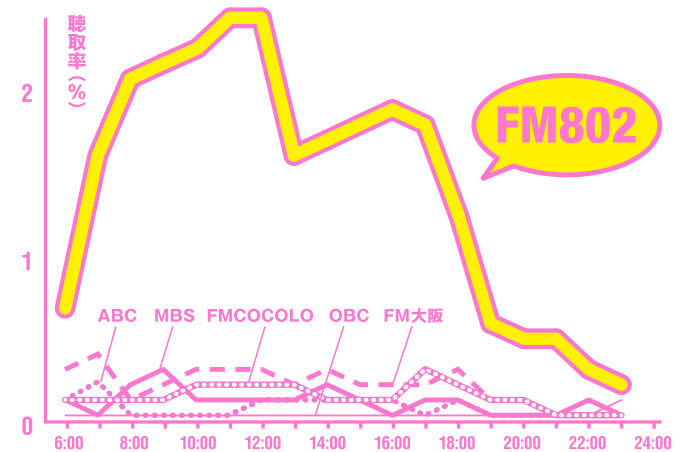
**圧倒的シェアでトップを独走中!**



在阪6局 時間帯別平均聴取率 (月~日 平均)

	全日 (6-24時)	午前 (6-12時)	午後 (12-18時)	夜間 (18-24時)
<b>FM802</b>	<b>1.4</b>	<b>1.9</b>	<b>1.9</b>	<b>0.6</b>
FM COCOLO	0.1	0.1	0.2	0.1
FM大阪	0.2	0.3	0.2	0.2
ABC	0.1	0.1	0.1	*
MBS	0.1	0.1	0.1	*
OBC	*	*	*	*

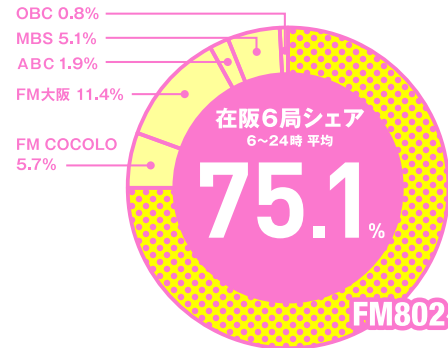
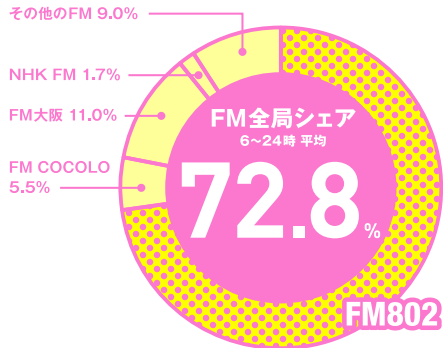
FM802と他局の聴取率推移 (月~日 平均)



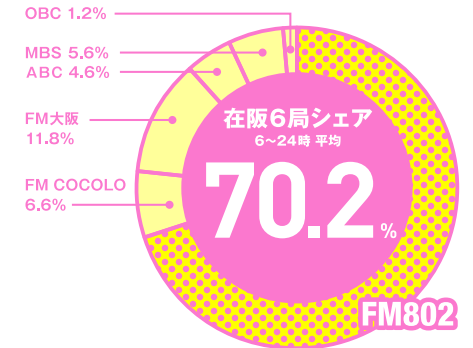
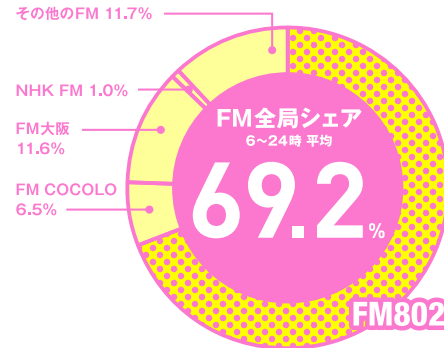
# 平日も週末もトップシェア!



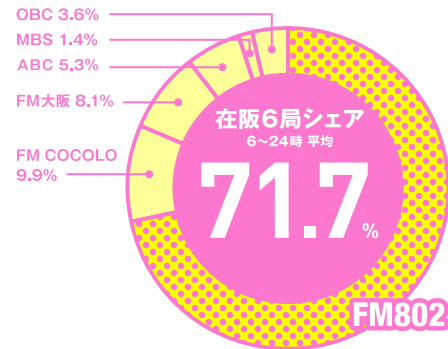
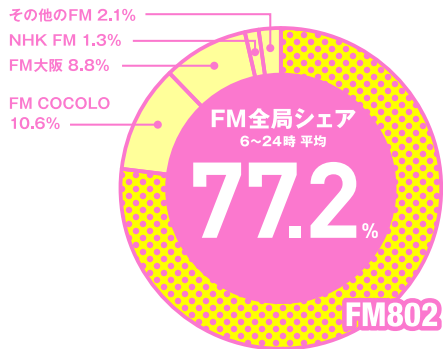
## 月-木曜



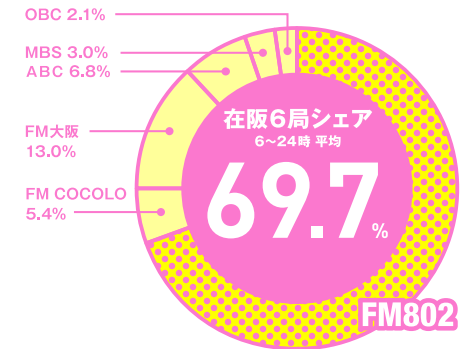
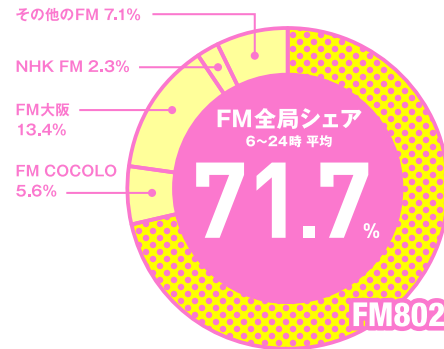
## 金曜



## 土曜



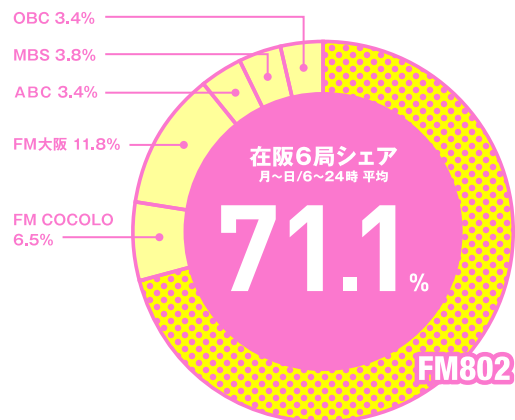
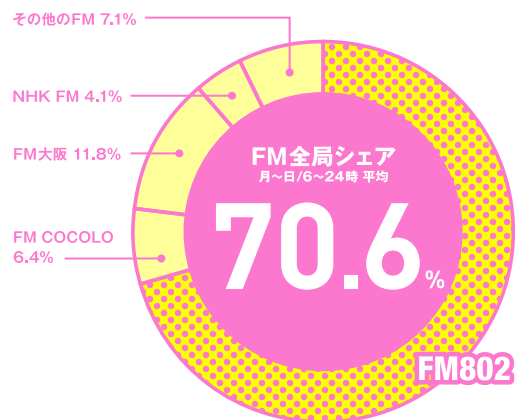
## 日曜



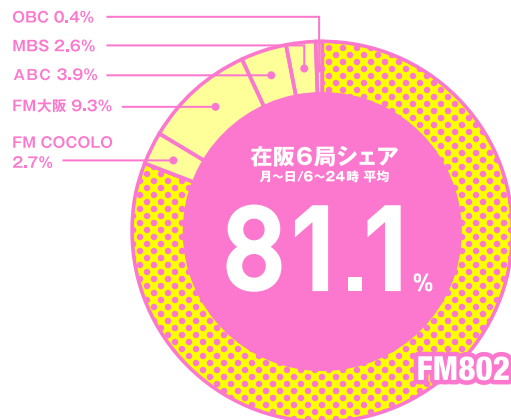
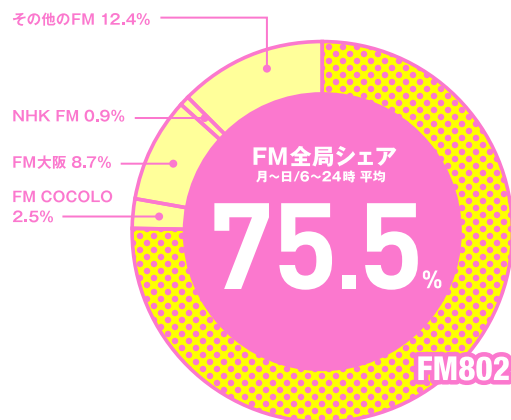
# あらゆる聴取状況でトップ!



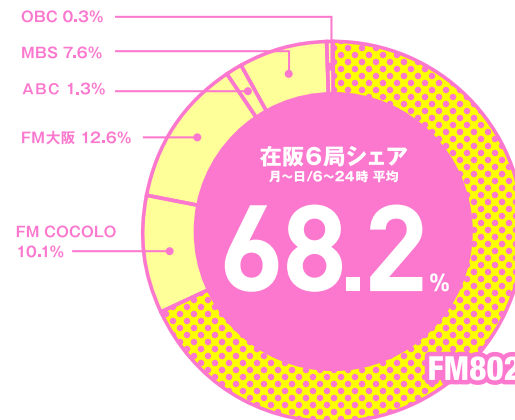
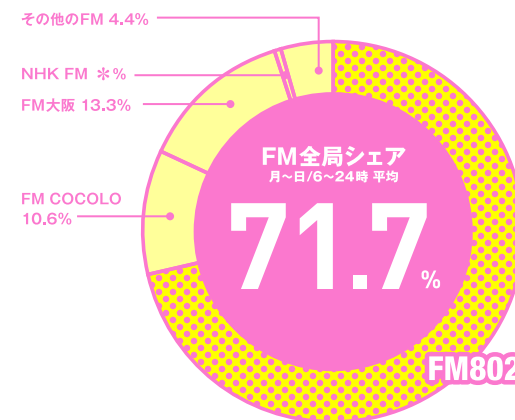
## 自宅で



## クルマで



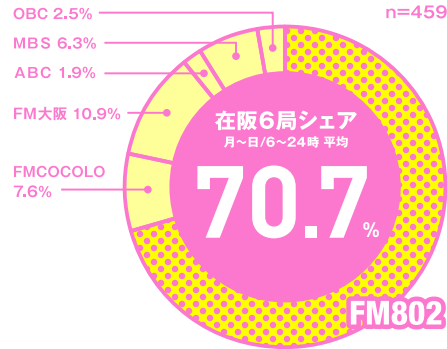
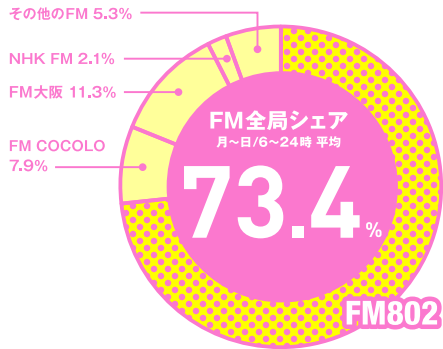
## 職場で



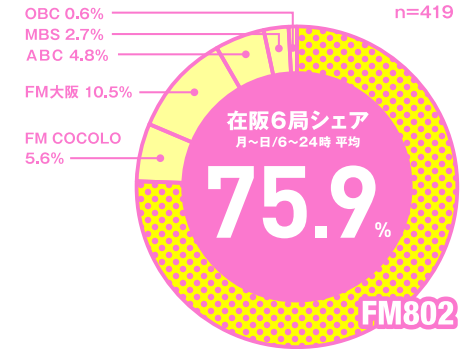
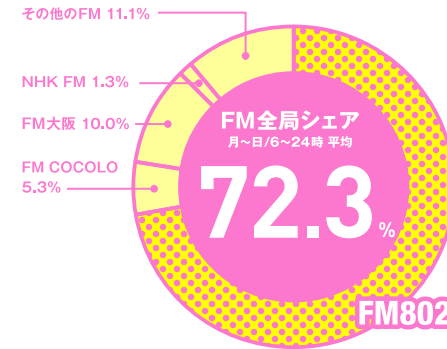
# マーケットリーダーにも人気!



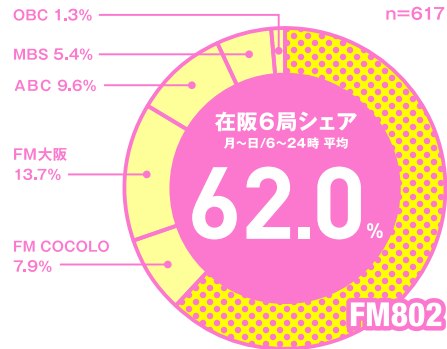
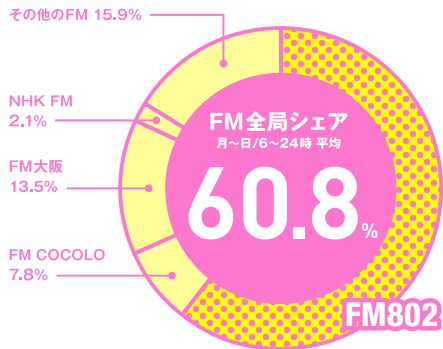
F1 女性20~34歳



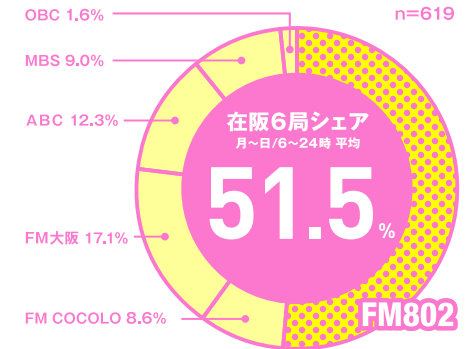
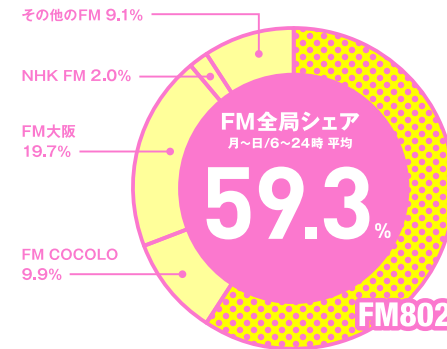
M1 男性20~34歳



F2 女性35~49歳



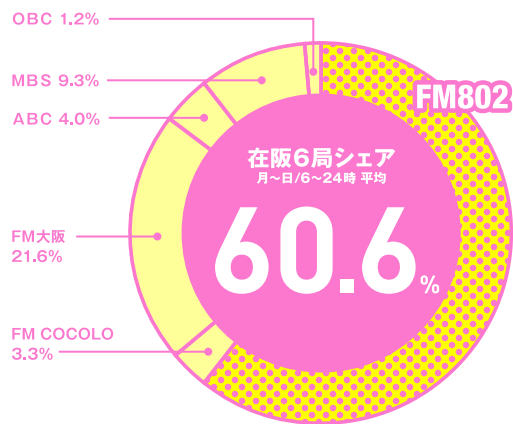
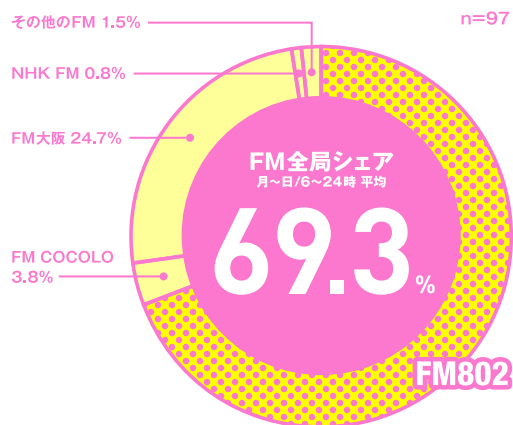
M2 男性35~49歳



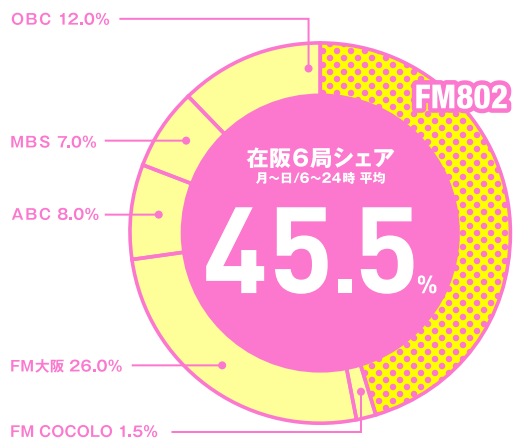
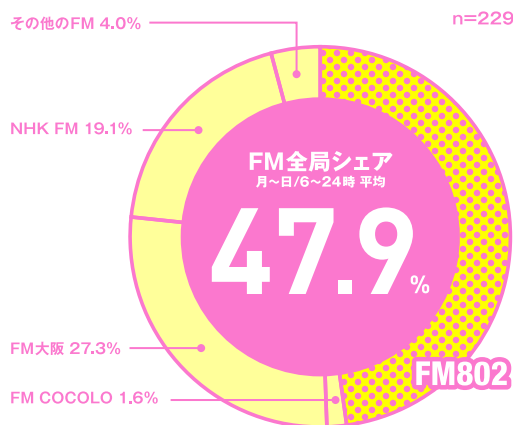
# いろいろな世代でもトップシェア!



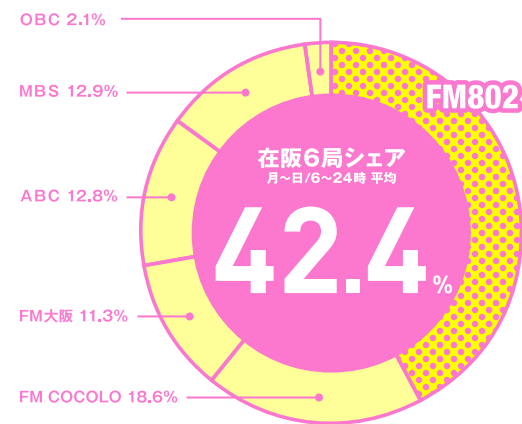
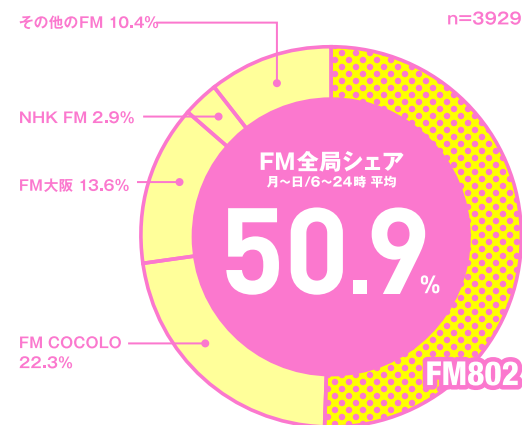
## 高校生



## 大学生



## 男女12~69歳



# 週間聴取人口と聴取分数



1週間に  
約308万人のリスナーが  
約9時間半の長時間聴取。

ビデオリサーチによる2023年12月度関西圏ラジオ聴取率調査(12/4~10)において、FM802の到達率(1週間でFM802を一度でも聞いたことがある人の率)が22.5%、接触者(1週間で一度でもFM802を聞いたことがある人)の1週間あたりの平均聴取分数が569分であることがわかりました。関西圏でFM802の聴取可能エリア、12~69歳の数は13,703,590人(2022年度住民基本台帳より算出)。つまり1週間にその22.5%の約308万人が、約9時間半FM802を聴いていることになります。FM802の到達率・長時間聴取スタイルは、FM802がリスナー生活に浸透し、大きな影響を与えるメディアであるという事を示しています。

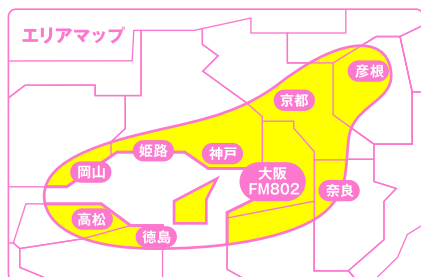
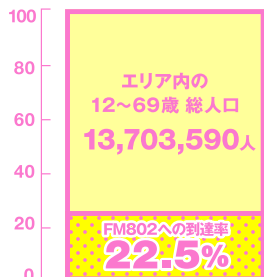
一週間の  
聴取人口



一週間の  
聴取時間



エリア内の12~69歳のうち  
1週間に1度でもFM802を聞いた人 **3,083,308人**



エリア内総人口		大阪府	京都府	兵庫県	滋賀県	奈良県	和歌山県	徳島県	香川県	岡山県	合計
男	総人口	4,237,852	1,005,007	2,320,528	604,471	600,194	305,862	266,636	268,956	39,977	9,649,483
	12~69歳	3,020,953	703,210	1,630,864	427,831	409,001	209,241	183,579	185,159	26,281	6,796,119
女	総人口	4,562,901	1,101,709	2,532,545	623,762	665,992	339,183	288,885	288,643	43,046	10,446,666
	12~69歳	3,051,326	724,508	1,675,316	417,197	430,433	214,592	184,799	184,006	25,294	6,907,471
合計	総人口	8,800,753	2,106,716	4,853,073	1,228,233	1,266,186	645,045	555,521	557,599	83,023	20,096,149
	12~69歳	6,072,279	1,427,718	3,306,180	845,028	839,434	423,833	368,378	369,165	51,575	13,703,590
人口カバー率		100.0%	84.6%	89.0%	86.8%	95.3%	69.8%	78.0%	58.2%	4.2%	